

SORTIMENT FÜR RAHMENTÜREN UND SCHUTZBESCHLÄGE

EDLES AUS STAHL



KARCHER

DESIGN

Ø 22 mm Griffdurchmesser



Kos XL ER10 RMF  



Kos XL ER10 RMGF  



Rhodos XL ER18 RMF 




Rhodos XL ER18 RMGF 

Ø 19 mm Griffdurchmesser



Rhodos ER28 RMF 



Rhodos ER28 RMGF 

Ø 24 x 17 mm Griffdurchmesser



Verona ER37 RMF
ovaler Griff 



KARCHER

DESIGN

Ø 22 mm Griffdurchmesser



Kreta XL ER17 RMF  



Kreta XL ER17 RMGF  

Ø 20 mm Griffdurchmesser



Borkum ER16 RMGF  



Ø 19 mm Griffdurchmesser





Kreta ER27 RMF  



Kreta ER27 RMGF  



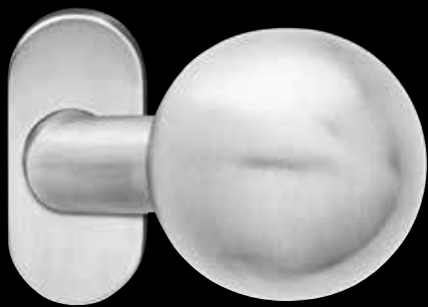
Elba ER22 RMF 



Elba ER22 RMGF 

KARCHER

DESIGN




EK300 RMGF
fest



oder

EK300 RMGDF
drehbar



EZ 147 BL
Länge: 74 mm
Breite: 34 mm



EZ 147 PZ
Länge: 74 mm
Breite: 34 mm




EZ 147 KAV
Länge: 74 mm
Breite: 34 mm



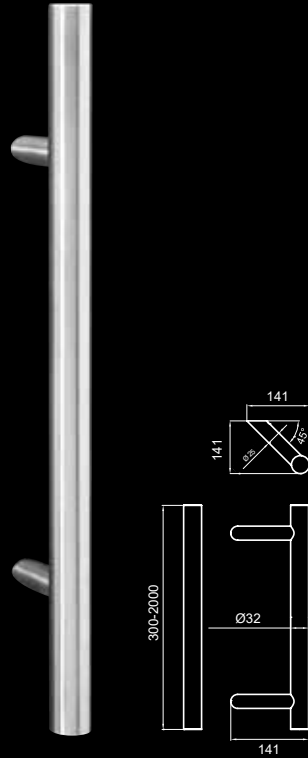
ESO 210 PZ
Schutzrosette
Länge: 74 mm
Breite: 33 mm




ESO 210K PZ
Schutzrosette
Länge: 74 mm
Breite: 33 mm



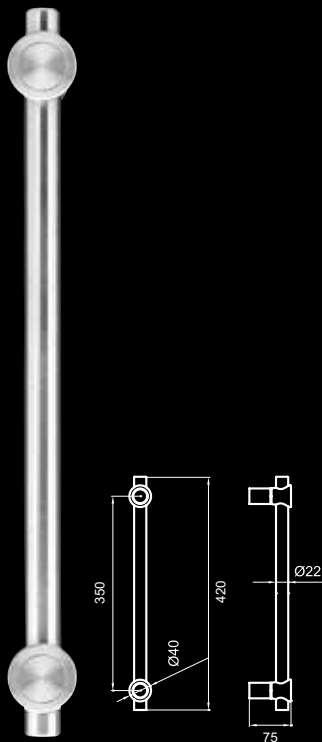
ES3
Gesamtlängen:
300 mm - 2000 mm, Ø 32 mm



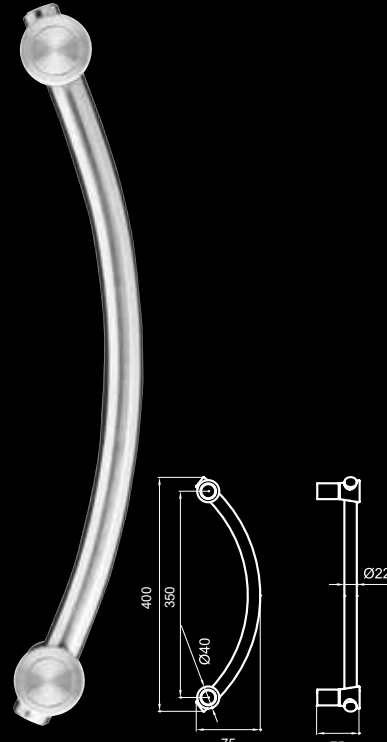
ES3C - gekröpft
Gesamtlängen:
300 mm - 2000 mm, Ø 32 mm



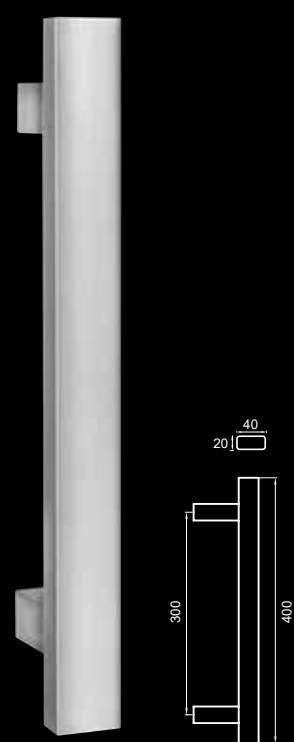
ES8
Gesamtlängen:
300 mm - 800 mm, Ø 25 mm



ES20
Gesamtlänge:
350 mm, Ø 22 mm



ES25
Gesamtlänge:
350 mm, Ø 22 mm



ES6Q
Gesamtlängen:
400 mm - 1000 mm

Schutzgarnituren
Einbruchschutz Klasse ES1



ESG 675

Abbildung: Rhodos - ED28
Maße: PZ 72 mm,
PZ 88 mm, PZ 92 mm
ohne Zylinderschutz
mit gekröpftem Knopf,
Griff nach Wahl



ESG 675K

Abbildung: Rhodos - ED28
Maße: PZ 72 mm,
PZ 88 mm, PZ 92 mm
mit Zylinderschutz
und gekröpftem Knopf,
Griff nach Wahl

Schutzgarnituren Einbruchschutz Klasse ES1



ESC 675Q

Abbildung: Seattle - ED46
Maße: PZ 72 mm,
PZ 88 mm, PZ 92 mm
ohne Zylinderschutz
mit gekröpftem Knopf,
Griff nach Wahl



ESC 675QK

Abbildung: Seattle - ED46
Maße: PZ 72 mm,
PZ 88 mm, PZ 92 mm
mit Zylinderschutz
und gekröpftem Knopf,
Griff nach Wahl

Schutzgarnituren Einbruchschutz Klasse ES0



ESG 670

Abbildung: Rhodos ED28
Maße: PZ 72 mm,
PZ 88 mm, PZ 92 mm
ohne Zylinderschutz
mit gekröpftem Knopf,
Griff nach Wahl

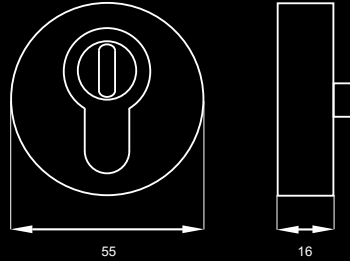


ESG 670K

Abbildung: Rhodos ED28
Maße: PZ 72 mm,
PZ 88 mm, PZ 92 mm
mit Zylinderschutz
und gekröpftem Knopf,
Griff nach Wahl

NEU: ESR 500

**EINBRUCHSCHUTZ
KLASSE ES1**



ESR 500 KS
Schutzrosette ES1
mit Kernziehschutz




ESR 332 PZ
Schutzrosette



ESR 300 KS
Schutzrosette
mit Kernziehschutz



ESR 340 PZ
Schutzrosette quadratisch



ESR 400Q KS
Schutzrosette **quadratisch**
mit Kernziehschutz

Kombi-Schutzgarnituren Einbruchschutz Klasse ES1



ESGR 680

Abbildung: Rhodos ED28
Maße: PZ 72 mm,
PZ 88 mm, PZ 92 mm
mit Zylinderschutz
und gekröpftem Knopf,
Griff nach Wahl



ESGR 680K

Abbildung: Rhodos ED28
Maße: PZ 72 mm,
PZ 88 mm, PZ 92 mm
mit Zylinderschutz
und gekröpftem Knopf,
Griff nach Wahl

TORDA  **TÜREN**

Moderne Schiebetürsysteme
& hochwertige Türen

TORDA GmbH

An der Reitbahn 2

21218 Seevetal-Hittfeld | Germany

T +49 (0)4105-667326

F +49 (0)4105-667483

info@torda.de

www.torda-tueren.de

KARCHER

DESIGN

Karcher GmbH
Raiffeisenstraße 32
74906 Bad Rappenau
Tel.: +49 7264 9164-0
Fax: +49 7264 9164-40
mail@karcher-design.de
www.karcher-design.de